
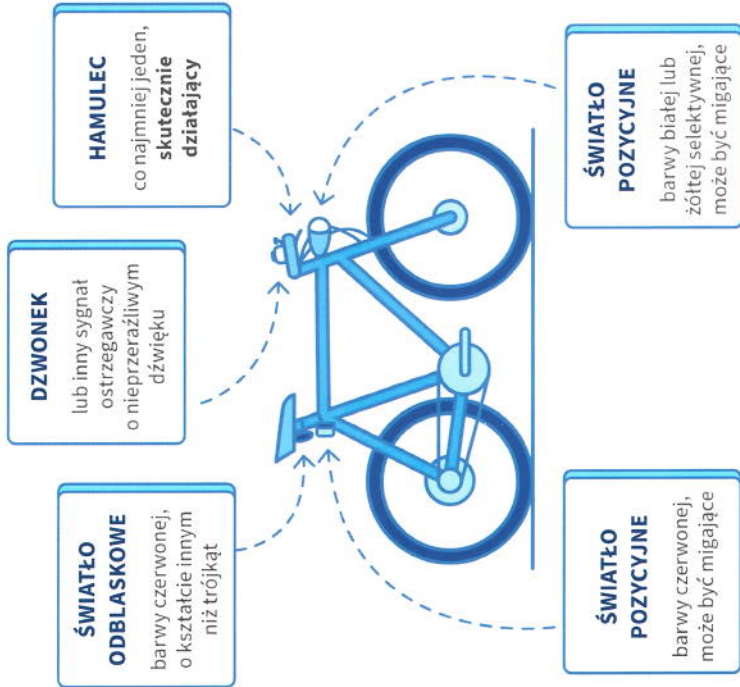


## Obowiązkowe wyposażenie roweru




**Światel używaj**  
od zmierzchu do świtu  
lub w tunelu!



**Kask (chroni głowę podczas upadku) i kamizelka odbłaskowa (zwiększa widoczność na drodze)**  
według obowiązujących przepisów nie są obowiązkowe, ale zwiększają Twoje bezpieczeństwo na drodze.

Kask powinien ściśle przylegać do głowy, ale jednocześnie umożliwiać Ci komfortową jazdę.  
**Pamiętaj o jego właściwym założeniu!**



Jazda ze słuchawkami w uszach nie jest prawnie zabroniona, ale utrudnia usłyszenie klaksonu samochodu, dzwonka innego rowerzysty lub krzyku pieszego.

## Stosuj się do przepisów obowiązujących rowerzystów

- ✓ Jesteś zobowiązany / zobowiązana korzystać z drogi dla rowerów, drogi dla pieszych i rowerów lub pasa ruchu dla rowerów, jeśli są one wyznaczone dla kierunku, w którym się poruszasz.
- ✓ Jeśli nie ma takich wyznaczonych miejsc, poruszasz się po poboczu, chyba że nie nadaje się ono do jazdy lub utrudniałoby ruch pieszych – wtedy możesz poruszać się po jezdni.
- ✓ Obowiązuje Cię ruch prawostronny i jazda możliwie blisko prawej krawędzi jezdni.

## Możesz poruszać się po drodze dla pieszych, jeżeli:



opiekujesz się osobą w wieku do lat 10 kierującą rowerem;



szerokość chodnika wzdłuż drogi, po której ruch pojazdów jest dozwolony z prędkością większą niż 50 km/h, wynosi co najmniej 2 m i brakuje drogi dla rowerów, drogi dla pieszych i rowerów lub pasa ruchu dla rowerów;



warunki pogodowe zagrażają bezpieczeństwu rowerzysty na jezdni (śnieg, silny wiatr, ulewa, gołoleź, gęsta mgła).

Na drodze dla pieszych, jesteś obowiązany / obowiązana: jechać z prędkością zblizoną do prędkości pieszego, zachować szczególną ostrożność, ustępować pierwszeństwa pieszemu oraz nie utrudniać jego ruchu. Zblizając się do przejścia dla pieszych, jesteś obowiązany / obowiązana zachować szczególną ostrożność: zmniejszyć prędkość i ustąpić pierwszeństwa pieszemu znajdującemu się na tym przejściu albo wchodzącemu na to przejście.